



Oktatási Hivatal

A 2010/2011. tanévi
Országos Középiskolai Tanulmányi Verseny
első forduló

INFORMATIKA
I. (alkalmazói) kategória
FELADATLAP

Munkaidő: 180 perc
Elérhető pontszám: 200 pont

ÚTMUTATÓ

A munka megkezdése előtt nyomtatott nagybetűvel ki kell tölteni az adatokat tartalmazó részt!

A versenymunkákat a szaktanár (szaktanári munkaközösség) értékeli központi javítási útmutató alapján. Továbbküldhetők a **legalább 90 pontra** értékelt versenymunkák.

A VERSENYZŐ ADATAI

A versenyző neve: oszt.:

Középiskolai tanulmányait a 13. évfolyamon fejezi be: igen nem

Az iskola neve:

Az iskola címe: irsz. város
..... utcahsz.

Megye:

A felkészítő tanár(ok) neve:

Húzd alá, hogy mely programcsomaggal akarsz dolgozni IBM PC gépen, ha bejutsz a 2. fordulóba!

Office2003 / Windows
Office2007 / Windows

OpenOffice.org 3.1 / Windows
OpenOffice.org 3.1 /Linux

Iskolai pontszám:

1. feladat	2. feladat	3. feladat	4. feladat	5. feladat	Összesen

.....
javító tanár

Ezt az A/3-as borítólapot, valamint a kitöltött iskolai összesítő lap nyomtatott változatát aláírva és lepecsételve, zárt borítékban **postára** kell adnia az iskolának legkésőbb **2010. december 1-én (szerdán) az Oktatási Hivatal címére (1054 Budapest, Báthory u. 10. fszt, 8 szoba)**. A határidő betartását a postabélyegző igazolja.

A továbbküldési ponthatárt elért versenymunkákat **elektronikus úton** kell továbbítani az iskolának az útmutatóban megadott módon. **Az elektronikus továbbítás határideje: 2010. december 1. (szerda)**. A határidő betartását az e-mail küldés dátuma igazolja.

A határidő után továbbított versenymunkákat, illetve **az OKTV jelentkezők között nem szereplő tanulók versenymunkáit** a tantárgyi bizottságok nem bírálják el.

Alapbeállítások: ahol a feladat szövege nem mond mást (és a mintán sem látszik másként), ott a lapméret A4, a margók egységesen 2,5 cm-esek, a betűméret 12 pontos, a betűtípus Times New Roman.

Nem minden részfeladatot írunk le a feladatszövegben, többet fel kell ismerni a mellékelt dokumentumok alapján!

1. feladat: Montázs készítése (20 pont)

Az itt látható minta alapján, a mellékelt képek felhasználásával készítsd el az aug20 képet! Próbáld minél tökéletesebben lemásolni az ábrát, figyelj az arányokra is! A minta szövegeket természetesen nem kell elhelyezned a képen.

A kép 600 képpont széles és 430 képpont magas legyen, piros szegéllyel! A nemzeti színű szalag 15 képpont széles, és pontosan a kép közepén van elhelyezve. A fehér kitöltésű, piros szegéllyel rendelkező kört is pontosan középen kell elhelyezni!



2. feladat: Együtt az Ország (65 pont)

Készítsd el az augusztus 20-ai ünnepeket leíró dokumentumot a mintának megfelelően (együtt.doc)! (A nyersanyagok a <http://augusztus20.magyarország.hu/> honlapról származnak.)

A dokumentumban az élőlábon kívül Garamond betűtípust használj! Az élőláb valamilyen írott jellegű betűtípusú legyen!

3. feladat: Ország torta (50 pont)

Készítsd el a 2010-es Ország torta receptjét tartalmazó 3 oldalas dokumentumot (Ország torta.doc) a mintának megfelelően! (A nyersanyagok a <http://www.cukraszat.net/> honlapról származnak.)

A dokumentumban a Garamond betűtípus mellett 2 másikat használhatsz, egyet a nyersanyagok előtti szavakhoz, egyet pedig az utolsó előtti sorhoz! A választott betűtípusok jellege egyezzen meg a mintán láthatóval!

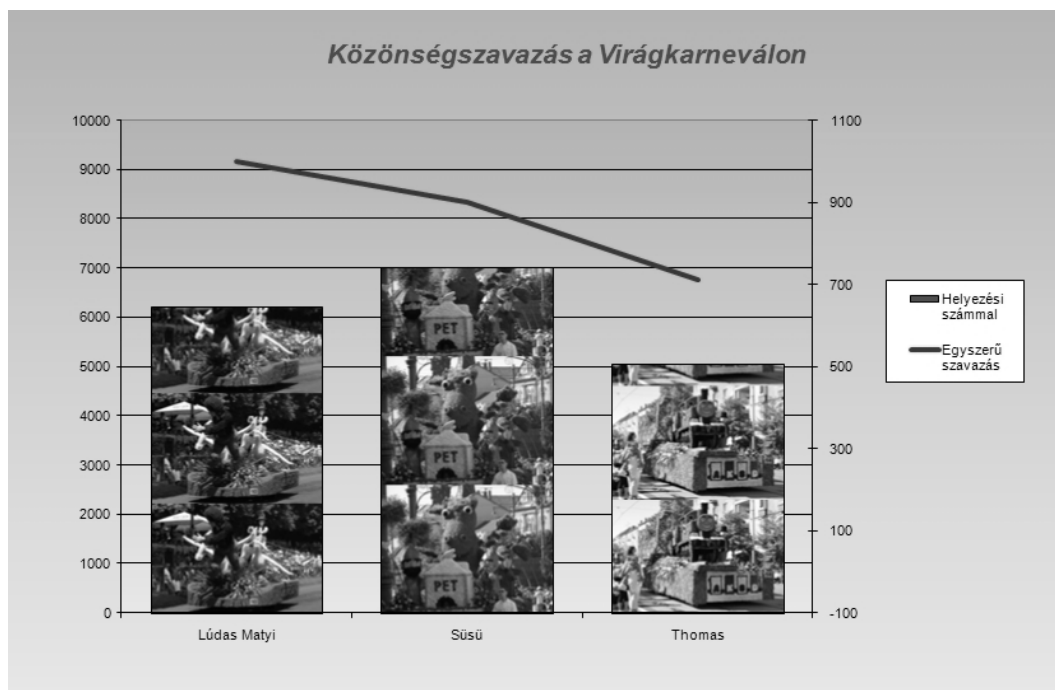
4. feladat: Virágkarnevál (13 pont)

Augusztus 20-át Debrecenben immár több évtizede a Virágkarnevállal ünneplik. Hagyományosan 15-16 kocsi díszítenek föl, amihez akár 3 millió szál virágot is felhasználnak. A három legjobban sikerült alkotás, Lúdas Matyi, Süsü és Thomas közötti szoros verseny eldöntésére közönségszavazást javasolnak. SMS-ben lehet szavazni, az sms-ben mindössze a 3 kezdőbetűt, L-t, S-t és T-t kell elküldeni, a tetszési sorrendben (az első a legjobb). 2610-en szavaztak, a beküldött szavazatokat az sms.txt fájlban soronként találod.

A szavazás szervezői kétféle értékelést is javasolnak:

- Egyszerű szavazás: minden sms-ből csak az 1. helyezettet veszik figyelembe, és annak alapján alakítják ki a sorrendet, hogy hányan jelölték győztesnek a kérdéses kocsi.
- Helyezési számokkal számolnak, egész pontosan minden egyes sms alapján az 1. helyezett kap 4 pontot, a 2. helyezett 2 pontot, a 3. helyezett pedig 1 pontot, és ezek összege határozza meg a végső sorrendet.

Készítsd el az sms.txt fájl alapján az sms munkafüzetet, és ábrázd benne az alábbi minta szerint közös rendszerben a fenti a. és b. módszer szerint kapott eredményeket! A szükséges képeket a források közt találod! (A minta nem a tényleges adatok alapján készült.)



5. feladat: Tisztavetés (52 pont)

Hagyományosan augusztus 20-án rendezik a Zrínyi Miklós Nemzetvédelmi Egyetem végzős hallgatóinak tisztavető ünnepségét. Az avat.txt fájlban találod¹ a közelmúltban tisztté avatott három évfolyam tagjainak

- nevét,
- nemét (n – nő, f – férfi),
- tanulócsoportjának jelzését,
- tisztté avatásának évét,
- a tanulmányai során elért tanulmányi átlagát,

¹ A táblázatok természetesen fiktív adatokat tartalmaznak

- diplomájának minősítését, végül
- életkorát az avatáskor.

A. Hozd létre a tisztek munkafüzetet, és annak Nevek munkalapjára másold át az avat.txt fájl adatait az alábbi ábra szerinti elrendezésben! (A részletes formázással kapcsolatban ld. az F. feladatot!)

	A	B	C	D	E	F	G
1	Név	Nem	Tancoport	Avatás éve	Tanulmányi átlaga	Diploma minősítése	Kora az avatáskor
2	ÁCS VIKTOR	f	NAKV0271	2006	3,58	közepes	23
3	ÁGOSTON EDINA	n	NBHBH71E	2005	4,57	kitüntetéses	22
4	ÁGOSTON HUBA	f	NAKV0371	2006	3,13	elégséges	22
5	ÁKOS ROZVITA	n	NBHM71	2005	2,90	elégséges	23
6	ALEXA KOPPÁNY	f	NBHBH271	2005	2,92	közepes	23
7	ANDRIS BENEDEK	f	NBHBK171	2007	4,53	jó	23
8	ANNA LÉNÁRD	f	NBHBK171	2006	4,06	jó	23
9	ANTAL MIHÁLY	f	NAKV0171	2006	2,97	közepes	24
10	ARATÓ PÉTER	f	NBHBK571	2005	3,87	jó	23
11	ARATÓ ZÉTÉNY	f	NBHBH71E	2005	2,73	elégséges	23
12	ÁRON ANGÉLA	n	NBHBK371	2006	3,21	közepes	22
13	ÁRON SZABOLCS	f	NAKV7572	2006	4,71	kitüntetéses	23
14	ARTIN RAUL	f	NBKGHT71	2005	4,19	jó	22
15	ARTÚR AMBRUS	f	NBKGPU71	2005	4,65	kitüntetéses	26
16	ARTÚR REPTALAN	f	NBHBK371	2005	3,95	jó	23

B. Készítsd el a tisztek munkafüzetben a Kossuth munkalapon a Kossuth Lajos Hadtudományi Kar, a Bolyai munkalapon pedig a Bolyai János Katonai Műszaki Kar szakjainak táblázatát az alábbi minták alapján! A szükséges adatokat a szakok.doc fájlban találsz.

	A	B
1	Tancoport	Szak, szakirány
2	NAKV0171	Katonai vezetői, gépesített lövész szakirány BSc
3	NAKV0271	Katonai vezetői, harckocsizó BSc
4	NAKV0371	Katonai vezetői, felderítő BSc
5	NAKV0471	Katonai vezetői, tüzér BSc
6	NAKV7571	Katonai vezetői, repülésirányító szakirány, légiforgalmi specializáció BSc
7	NAKV7572	Katonai vezetői, repülésirányító szakirány, vadászirányító spec. BSc

	A	B
1	Tancoport	Szak, szakirány
2	NBHBK371	Had- és biztonságtechnikai mérnöki, katonai elektronikai szakirány, híradó spec.
3	NBHBH371	Had- és biztonságtechnikai mérnöki, haditechnikai szakirány, vegyvédelmi technikai spec.
4	NBHBH171	Had- és biztonságtechnikai mérnöki, haditechnikai szakirány, fegyverzettechnikai spec.
5	NBHBH271	Had- és biztonságtechnikai mérnöki, haditechnikai szakirány pánccélo- és gépjárműtechnikai spec.
6	NBHM71	Had- és biztonságtechnikai mérnöki, műszaki, katasztrófavédelmi és közlekedési szakirány, közlekedési specializáció
7	NBHBK571	Had- és biztonságtechnikai mérnöki, katonai elektronikai szakirány, elektronikai hadviselés spec.
8	NBHBK171	Had- és biztonságtechnikai mérnöki, katonai elektronikai szakirány, légvédelmi rakétatechnikai spec.
9	NBHBH71E	Had- és biztonságtechnikai mérnöki, műszaki, katasztrófavédelmi és közlekedési szakirány, műszaki építő specializáció
10	NBHBK271	Had- és biztonságtechnikai mérnöki, katonai elektronikai szakirány, lokátorteknikai spec.
11	NBKGHT71	Katonai gazdálkodási, hadtáp szakirány
12	NBKGPU71	Katonai gazdálkodási, pénzügy szakirány
13	NSHBFR71	Had- és biztonságtechnikai mérnöki, repülőműszaki szakirány, fedélzeti rendszerek spec., műszer és automatika modul
14	NSHBGR71	Had- és biztonságtechnikai mérnöki, repülő műszaki szakirány, sárkány-hajtómű spec., repülőgép sárkány-hajtómű modul

A következő feladatokra olyan megoldást kell adnod, hogy ha bármelyik hallgató esetében a megfelelő kiindulási adat megváltozna, akkor az eredmények is automatikusan a módosított adat alapján számított, aktuális értéket mutassák!

C. Töltsd ki a H oszlopot egyetlen függvénnyel, amely a „Kossuth” vagy a „Bolyai” szöveget adja minden hallgató esetében, attól függően, hogy ki melyik karra járt!

D. Töltsd ki az I oszlopot egyetlen függvénnyel, amely minden hallgató esetében megadja annak a szaknak vagy szakiránynak a nevét, ahol a hallgató végzett!

E. A tisztek az avatáskor hadnagyi rangot kapnak, kivéve azokat, akik kitüntetéses diplomával végeztek: őket egyből főhadnaggyá avatják. Töltsd ki a J oszlopot egyetlen függvénnyel, amely minden hallgató esetében megadja a rendfokozatát!

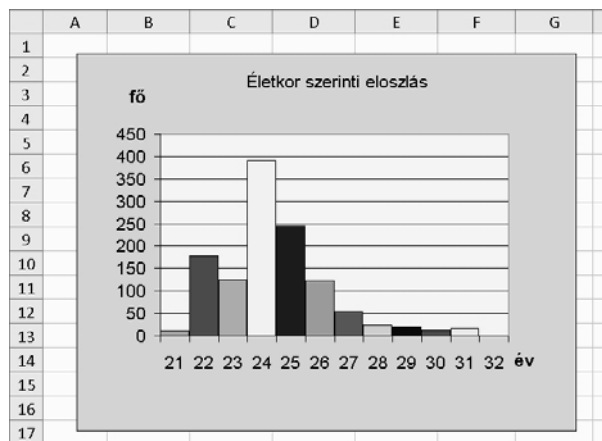
Informatika I. kategória

	H	I	J
1	Kar	Szak	Rang
2	Kossuth	Katonai vezetői, harckocsizó BSc	hadnagy
3	Bolyai	Had- és biztonságtechnikai mérnöki, műszaki, katasztrófavédelmi és közlekedési szakirány, műszaki építő specializáció	főhadnagy
4	Kossuth	Katonai vezetői, felderítő BSc	hadnagy
5	Bolyai	Had- és biztonságtechnikai mérnöki, műszaki, katasztrófavédelmi és közlekedési szakirány, közlekedési specializáció	hadnagy
6	Bolyai	Had- és biztonságtechnikai mérnöki, haditechnikai szakirány páncélos- és gépjárműtechnikai spec.	hadnagy
7	Bolyai	Had- és biztonságtechnikai mérnöki, katonai elektronikai szakirány, légvédelmi rakétatechnikai spec.	hadnagy
8	Bolyai	Had- és biztonságtechnikai mérnöki, katonai elektronikai szakirány, légvédelmi rakétatechnikai spec.	hadnagy
9	Kossuth	Katonai vezetői, gépesített lövész szakirány BSc	hadnagy
10	Bolyai	Had- és biztonságtechnikai mérnöki, katonai elektronikai szakirány, elektronikai hadviselés spec.	hadnagy
11	Bolyai	Had- és biztonságtechnikai mérnöki, műszaki, katasztrófavédelmi és közlekedési szakirány, műszaki építő specializáció	hadnagy
12	Bolyai	Had- és biztonságtechnikai mérnöki, katonai elektronikai szakirány, híradó spec.	hadnagy
13	Kossuth	Katonai vezetői, repülésirányító szakirány, vadászirányító spec. BSc	főhadnagy
14	Bolyai	Katonai gazdálkodási, hadtáp szakirány	hadnagy
15	Bolyai	Katonai gazdálkodási, pénzügy szakirány	főhadnagy

F. Formázd a táblázatot az előző és az alábbi mintáknak megfelelően!

	A	B	C	D	E	F	G	H	I	J
1	Név	Nem	Tanecsoport	Avatás éve	Tanulmányi átlaga	Diploma minősítése	Nota az avatáskor	Kar	Szak	Rang
2	ACS VIKTOR	f	NAKOV211	2008	3,58	közepes	23	Kossuth	Katonai vezetői, harckocsizó BSc	hadnagy
3	AGOSTON EDINA	n	NBHRH71E	2005	4,57	különleges	22	Bolyai	Had- és biztonságtechnikai mérnöki, műszaki, katasztrófavédelmi és közlekedési szakirány, műszaki építő specializáció	főhadnagy
4	AGOSTON HUBA	f	NAKOV211	2008	3,13	elégséges	22	Kossuth	Katonai vezetői, felderítő BSc	hadnagy
5	AGOS ROVITA	n	NBHRH71E	2005	2,9	elégséges	23	Bolyai	Had- és biztonságtechnikai mérnöki, műszaki, katasztrófavédelmi és közlekedési szakirány, közlekedési specializáció	hadnagy
6	ALEXA KOPPÁNY	f	NBHRH71E	2005	2,92	közepes	23	Bolyai	Had- és biztonságtechnikai mérnöki, haditechnikai szakirány páncélos- és gépjárműtechnikai spec.	hadnagy
7	ANDRIS BENEDEK	f	NBHRH71E	2007	4,53	jó	23	Bolyai	Had- és biztonságtechnikai mérnöki, katonai elektronikai szakirány, légvédelmi rakétatechnikai spec.	hadnagy
8	ANNA LÉNÁRD	f	NBHRH71E	2008	4,08	jó	23	Bolyai	Had- és biztonságtechnikai mérnöki, katonai elektronikai szakirány, légvédelmi rakétatechnikai spec.	hadnagy
9	ARAI MICHÁLY	f	NAKOV211	2008	2,87	közepes	24	Kossuth	Katonai vezetői, gépesített lövész szakirány BSc	hadnagy
10	ARATO PÉTER	f	NBHRH71E	2005	3,87	jó	23	Bolyai	Had- és biztonságtechnikai mérnöki, műszaki, katasztrófavédelmi és közlekedési szakirány, elektronikai hadviselés spec.	hadnagy
11	ARATO ZSÉNY	f	NBHRH71E	2005	2,73	elégséges	23	Bolyai	Had- és biztonságtechnikai mérnöki, műszaki, katasztrófavédelmi és közlekedési szakirány, műszaki építő specializáció	hadnagy
12	ARON ANGÉLA	n	NBHRH71E	2008	3,21	különleges	22	Bolyai	Had- és biztonságtechnikai mérnöki, katonai elektronikai szakirány, híradó spec.	hadnagy
13	ARON SZABOLCS	f	NAKOV211	2005	4,71	különleges	23	Kossuth	Katonai vezetői, repülésirányító szakirány, vadászirányító spec. BSc	főhadnagy
14	ARTIN RAUL	f	NBHRH71E	2005	4,19	jó	22	Bolyai	Katonai gazdálkodási, hadtáp szakirány	hadnagy
15	ARTUR AMBRUS	f	NBHRH71E	2005	4,65	különleges	26	Bolyai	Katonai gazdálkodási, pénzügy szakirány	főhadnagy
16	ARTUR BERTALAN	f	NBHRH71E	2005	3,95	jó	23	Bolyai	Had- és biztonságtechnikai mérnöki, katonai elektronikai szakirány, híradó spec.	hadnagy
17	ASTALOS RENÁTA	f	NAKOV211	2005	3,48	közepes	23	Kossuth	Katonai vezetői, gépesített lövész szakirány BSc	hadnagy
18	BÁRCSONYI KOPPÁNY	f	NAKOV211	2005	3	elégséges	23	Kossuth	Katonai vezetői, felderítő BSc	hadnagy
19	BÁDACSÖNYI DANIEL	f	NBHRH71E	2005	3,16	elégséges	25	Bolyai	Had- és biztonságtechnikai mérnöki, katonai elektronikai szakirány, légvédelmi rakétatechnikai spec.	hadnagy

G. Hozd létre a tisztek munkafüzetben a Válaszok munkalapon a tisztek kor szerinti eloszlását ábrázoló diagramot az alábbi minta alapján! Az oszlopok formázásánál nem muszáj pont ezeket a színeket választanod, de ügyelj arra, hogy különböző színeket használj! (A minta nem a tényleges adatokról készült.)



H. Függvények segítségével számítsd ki a Válaszok munkalapon, hogy hány tiszt végzett az egyes karokon, és mennyi volt közülük a nő és a férfi! A választ az alábbi mintának megfelelő elrendezésben és formában add meg! (A minta nem a tényleges adatokról készült.)

	A	B	C	D	E	F
20						
21			Kossuth	Bolyai	Zrínyi együtt	
22		Együtt	389	768	1157	
23		Nő	176	417	593	
24		Férfi	213	351	564	
25						

I. A Válaszok munkalap K27-es cellájában függvény segítségével számítsd ki, hogy mennyi a 2007-ben, (bármilyen) mérnökszakon végzett, 24 évnél idősebb hölgyek tanulmányi átlaga! A választ az alábbi mintának megfelelő elrendezésben és formában add meg! (A minta nem a tényleges adatok alapján készült.)

	A	B	C	D	E	F	G	H	I	J	K
26											
27	A 2007-ben, (bármilyen) mérnökszakon végzett, 24 évnél idősebb hölgyek tanulmányi átlaga:										3,54
28											
29	A női főhadnagyok vannak többen, számuk 21, míg a férfi főhadnagyok száma csak 19										
30											

J. Készíts olyan függvényt, amely a női és a férfi főhadnagyok számától függően a következő értékeket szolgáltatja:

- ha a női és a férfi főhadnagyok száma megegyezik, akkor
A női és a férfi főhadnagyok száma egyaránt 20,
- ha a női főhadnagyok száma a nagyobb, akkor
A női főhadnagyok vannak többen, számuk 21, míg a férfi főhadnagyok száma csak 19,
- ha pedig a férfi főhadnagyok száma a nagyobb, akkor
A férfi főhadnagyok vannak többen, számuk 21, míg a női főhadnagyok száma csak 19.

A függvényt a Válaszok munkalap 29. sorában, az előző mintának megfelelő elrendezésben és formában add meg! (A minta nem a tényleges adatokról készült.)

Összpontszám: 200 pont, beküldési határ: 90 pont

Együtt az Ország!

A 2010. évi augusztus 20-i állami ünnepségsorozat programja

9:00-9:30

Magyarország nemzeti lobogójának ünnepélyes felvonása

Helyszín: Kossuth Lajos tér

9:45

Katonazenekarok, hagyományőrök és a Magyar Köztársaság Nemzeti Lovas

Díszegységének felvonulása az Oktogon és a Hősök tere között

11:00-13:00

Tisztavatás és katonai bemutató

Helyszín: Hősök tere

11:13

Dr. Schmitt Pál köztársasági elnök ünnepi beszéde

11: 23

Tiszti eskütétel és kardrántás

11: 30

Dr. Hende Csaba honvédelmi miniszter ünnepi beszéde

12:05

Térzene katonazenekarok előadásában

13:00

Ünnepélyes őrsváltás

14.30-15.30

Lajta hadihajó avatása és hajós felvonulás

A hajós felvonulás helyszíne: a Duna Lánchíd és Margit híd közötti szakasza

A hadihajó ünnepélyes újjáavatása közelről is megtekinthető a Parlament északi kapujának vonalában, mert a Lajta kb. 30 méterre megközelíti a rakpartot a ceremónia alatt. Az avatásban részt vesz dr. Hende Csaba honvédelmi miniszter és felesége.

15:30

Ünnepi köszöntő és szertartás

Helyszín: Clark Ádám tér

Az ünnepségen beszédet mond Nagy Gábor Tamás, a budavári kerület polgármestere.

16:00-16:30

Az összetartozás láncszemei -"Aratómenet"

Helyszín: a Clark Ádám tértől a Bazilikáig

A menetben részt vesznek a Mesterségek Ünnepének hagyományőrői, az árvízkárosult területekről érkező ötszáz gyermek, valamint a Határon Túli Magyar Fialok Találkozójának részvevői.

17:00-19:00

Ünnepi Szentmise és Szent Jobb-körmenet

Helyszín: Szent István tér

A liturgiát Erdő Péter bíboros, prímás, esztergom-budapesti érsek, a Magyar Katolikus Püspöki Konferencia elnöke vezeti.

18:00-21:00

Kívánságlánc

Helyszín: Duna-part

Rádiós kívánságműsor és felajánlás-gyűjtés az árvízkárosultak javára.

20:55

Együtt az Ország! Közös gyertyagyújtás az Összefogás Dalára és meglepetés program

Helyszín: Duna-part (Szabadság híd és a Margit híd közötti rakpartszakasz)

21:00-21:20

Ünnepi Tűzijáték

Helyszín: Duna-part

21:30

Világzenei koncert határon túli együttesekkel

Helyszín: Lánchíd pesti hídfője

Az Art-mozaik külhoni művészeti fesztivál szervezésében.

A nap programjának jótékonyági rendezvényei

10:00-18:00

„Szent István-napi étkek” – Magyar Gasztro-sétány a budai rakparton

Helyszín: Bem József tér és Clark Ádám tér

A jótékony felajánlások partnerszervezetei: MAGOSZ és annak Gazdaasszony Tagozata, Magyar Pékszövetség, Magyar Cukrász Iparosok Országos Ipartestülete, Budapesti Kereskedelmi és Iparkamara és annak Kézműipari Tagozata, Zsanna-Manna Mennyei Édesség Kft.

13:00-22:00

A Magyar Kormány által vendégül látott 500 árvízkárosult gyermek programjai

20 órakor: Magyarország Tortájának ünnepélyes felvágása

A programon részt vesz a Köztársasági Elnök felesége, valamint politikusok, meghívott művészek, közéleti személyiségek. Élőben közvetít a Magyar Televízió.

Magyarország nemzeti lobogójának felvonása katonai tiszteletadással az Országház előtt

Helyszín: Budapest, Kossuth tér

Időpont: 2010. augusztus 20. 9:00

Az augusztus 20-i állami ünnepségsorozat első hivatalos eseménye a nemzeti lobogó ünnepélyes felvonása katonai tiszteletadás kíséretében. A közjogi méltóságok és a meghívott vendégek 9 órakor sorakoznak fel az Országház előtt. A koszorúzás és zászlófelvonás a Budapest Helyőrség koreográfiája szerint történik. A megemlékezésen részt vesz a Magyar Honvédség Támogató Dandár Központi Zenekara és a Díszzászlóalj, valamint idén újra a Magyar Köztársaság Nemzeti Lovas Díszegysége. A központi ünnepség narrátora Rubold Ödön, a Himnusz Szvorák Katalin énekl.



Katonai ünnepség a Hősök terén

Helyszín: Budapest, Hősök tere

Időpont: 2010. augusztus 20. 11:00

Minden év augusztus 20-án avatják tisztté a Zrínyi Miklós Nemzetvédelmi Egyetemen újonnan végzett katona hallgatókat. 2007 óta a Hősök terén zajlik a tisztavatás ceremóniája, ahol az avatandó tisztek nyilvánosság előtt tesznek esküt a haza védelmére.

2010. augusztus 20-án első alkalommal egy hallgatói század az új díszegyenruhában jelenik meg. A több éves előkészítő munka után bevezetett díszöltözettel a katonák tisztelegnek a háborúkban hősi halált halt, a magyar hadseregben mindenkor szolgált tisztek előtt, s őrzik az általuk képviselt értékeket. A ceremónia új elemeként az ifjú tisztek esküjük elmondása után kardot rántanak.

Augusztus 20-án a Hősök tere már kora reggel benépesül. Az érdeklődő közönség ezen a napon megtekintheti a Magyar Honvédség által kiállított haditechnikai eszközöket. Különleges része az ünnepségnek a katonazenekarok, hagyományőrzők és a Magyar Köztársaság Nemzeti Lovas Díszegységének felvonulása az Oktogon és a Hősök tere között. Közkedvelt katonai látványosság a 32. Budapest Díszzászlóalj díszelgőinek fegyveres bemutatója. A hivatalos ünnepség a díszalegység bevonulásával kezdődik, ezt követően fogadják a történelmi zászlókat. Az ünnepség fénypontja a tiszti fogadalomtétel és az esküt követő kardrántás. A tisztavatás hagyománya szerint minden évben az egyetem egy kiválóan végzett katona hallgatója a tiszti eskü szövegének előmondója. Az eskütétel alatt a Bánk bán című opera Hazám, hazám áriájának zenekari feldolgozását hallhatjuk. Az ünnepi beszédek elhangzása után az újonnan avatott tisztek képviselői koszorút helyeznek el az Ismeretlen Katona sírjánál. Látványos eleme a tisztavatásnak a légi bemutató. A tisztavatás záró mozzanata az ifjú tisztek díszmenete.

A Hősök terén a szervezők a tisztavatás után is gondoskodnak a résztvevők szórakoztatásáról. Déltől a katonazenekarok adnak térzenét, végül a közönség megtekintheti az ünnepélyes őrsgváltást.

Az ünnepség programja:

9:45

Katonazenekarok, hagyományőrzők és a Magyar Köztársaság Nemzeti Lovas Díszegységének felvonulása az Oktogon és a Hősök tere között



10:15

Díszelgők bemutatója

10:45

A díszalegység bevonulása

- ✧ Elöljáró fogadása
- ✧ Történelmi zászlók fogadása
- ✧ Himnusz
- ✧ A köztársasági elnök ünnepi beszéde
- ✧ Tiszti fogadalomtétel és kardrántás
- ✧ A honvédelmi miniszter ünnepi beszéde
- ✧ Koszorúzás
- ✧ Szózat
- ✧ Légi bemutató
- ✧ Díszmenet
- ✧ A történelmi zászlók és a zenekar elvonulása



12:05

Térzene katonazenekarok előadásában

13:00

Ünnepélyes őrsgváltás



„Aratómenet” és ünnepi szertartás

Helyszín: Budapest, a Clark Ádám tértől a Lánchídon át a Bazilikáig

Időpont: 2010. augusztus 20. 15:30

Az ünnepi köszöntővel egybekötött ökumenikus szertartás 15 óra 30 perckor kezdődik a Clark Ádám téren felállított színpadon. Az esemény résztvevőit dr. Nagy Gábor Tamás, az I. kerület polgármestere köszönti, majd Sebestyén Márta előadásában csendülnek fel Szent István-i dalok. A programban közreműködnek továbbá a Népművészeti Egyesületek Szövetségének tagszervezetei, és az Örökség Gyermekek Népművészeti Egyesület táncegyüttese. Az ünnepi szertartást követően 16 órától indul a Clark Ádám térről a díszes „aratómenet”, amelyhez csatlakozik az az ötszáz gyermek, akiket Magyarország Kormánya lát vendégül ezen a napon. A szereplők a Lánchídon keresztül vonulnak, amelynek pesti hídfőjénél csatlakoznak a menethez a Határon túli Magyar Fiatalkodók 15. Találkozójának résztvevői, és együtt érkeznek a Szent István Bazilika elé. Az ünnepi szentmisén Erdő Péter bíboros, prímás, esztergom-budapesti érsek megszenteli a mesterek kegyelét.

Az aratóünnep hagyományai

A Szent István-napi aratóünnep gyökerei Mária Terézia koráig nyúlnak vissza. Miután a királynő elrendelte Szent István napjának nemzeti ünnepé tételét, és Ferenc császár 1818-ban engedélyezte Szent István kézereklyéjének a budai várhegyen történő ünnepélyes körbehordozását, messze földön híressé váltak a budai István-napok. Az ekkor megtartott aratómulatságok alkalmával az ünnepi asztal ékessége volt az új lisztből készült kenyér, amely jelképévé vált az államiság ünnepeinek.

A kenyér becsben tartása a XX. században is elevenen élt, megszegését és fogyasztását előírások és tilalmak szabályozták. A kenyeret soha nem dobták ki, mert ez szentségtörés lett volna, és ha a földre esett, meg kellett csókolni, de legalább ráfíjni. A kenyerek megáldása a templomokban országsszerte augusztus 20-án történik.

A kenyér alapja, a búza, a mindig újjászülető élet szimbóluma. A vetést őseink mindig a templomban megáldott búzaszemekkel kezdték, és a néphit szerint minden egyes búzaszemben ott található Jézus képmása. Az aratás befejeztével sok helyen aratókoszorút készítettek a búzakaralásból, és ünnepelő ruhában vonultak föl vele a gazda vagy földesúr portáján. Az aratókoszorút általában a tisztaszoba mestergerendájára akasztották, vetéskor pedig a szemeket kimorzsolták belőle és összekeverték a vetőmaggal, hogy ezzel biztosítsák a jövő évi termést. E nemes és több évszázados hagyományokat felelevenítve idén a mesterek és táncosok díszes aratókoszorús felvonulással és ünnepélyes kenyérszenteléssel köszöntik Szent István napját.



Összefogás Dala

A Magyarországot sújtó árvizek hatalmas károkat okoztak az ország egész területén. Sokak életét változtatta meg gyökeresen, amikor hosszú évek fáradságos munkáját látták megsemmisülni néhány pillanat leforgása alatt. A természeti katasztrófa okozta mérhetetlen pusztítás láttán sokakban megfogalmazódott a tenni akarás vágya.

Ez a segítőszándék vezette a magyar művészvilágot ahhoz az összefogáshoz, amelynek eredményeképpen megszülethetett az Összefogás Dala. Lévay Sylvester, szabadkai születésű Grammy Díjas zeneszerző ajánlotta fel szerzeményét, amelyhez Szomor György írt szöveget, és tizennégy kiváló művész pedig vállalta, hogy szívét-lelkét és hangját adja hozzá. A közreműködő neves előadók: Bebe, Bereczki Zoltán, Csézy, Csík János, Csipa, Dolhai Attila, Feké Pál, Rúzsa Magdi, Szinetár Dóra, Szomor György, Szvorák Kati, Tóth Gabi, Varga Miklós valamint Zséda.

A dal születésének különlegességét adja, hogy a közös cél, a segíteni akarás, a népzenei kezdve a musicalen át egészen a popműfajig, különféle zenei irányzatok képviselőit kovácsolta egy csapattá. A dal fő üzenete, hogy a bajban sosem vagyunk egyedül, hiszen az összefogás erejével bármilyen akadály leküzdhető.

A dalból készült videoklipet augusztus 10-től több tévécsatorna kezdi sugározni egy jótekonysági adománygyűjtés keretében. Augusztus 20-án pedig, az Összefogás napján a tűzijáték megelőző perceiben a Duna-parton csendül fel az Összefogás Dala.

Az „Összefogás dal” szereplői:

- Bebe,
- Bereczki Zoltán,
- Csézy,
- Csík János,
- Dolhai Attila,
- Fekete Pál,
- Csipa,
- Rúzsza Magdi,
- Szinetár Dóra,
- Szvorák Katalin,
- Tóth Gabi,
- Varga Miklós,
- Zséda

Balatoni Mónika, rendező,

Szomor György, szövegíró

Lévay Sylvester, zeneszerző



Az „Összefogás dal” szövege:

Itt vagy

*Hol volt, hol nem volt
Hol több, hol kevés
Nagy Tengerország, viharmezők
De éled a föld, s ad kenyeret még*

*Az arc, amit látsz
Egy múlt gyúrta kép
Bőrünkbe rajzolt, vad, zord vidék
Az idő karcol, de az arc a miénk*

*Nem vagy egyedül a sorsod szigetén
Hisz összeköt a végzet
Összeér a lánc
Nézz csak szét és meglátsz*

*Bár mindent elsodort az ár
Itt vagy
Lesz még a kőből újra ház
Az égre új kémény füstje száll
Holnap*

Még lesz tetőd, hisz van hazád



*Tenger lett a föld
S az ég, vad folyó
Álmokba rejtett vágyad, ha hív
Fáj, de mozdulsz, még dobog a szív*

*Nem vagy egyedül a sorsod szigetén
Hisz összeköt a végzet
Összeér a lánc
Nézz csak szét és meglátsz*

*Bár mindent elsodort az ár
Itt vagy
Lesz még a kőből újra ház
Az égre új kémény füstje száll
Holnap
Még lesz tetőd, hisz van hazád*

*Új nap ébred holnap
Vad tengert zúdít ránk az ég
De itt vagy
Nincs másik föld, nincs másik lét
Egy vén tölgy, mit megtépett a szél
De még vagy
Sorsot és lelket nem cserélsz*

Mert ez vagy



Szilvagombóc torta lesz az Ország torta

A 2008-as szilvatorta és a 2009-es pándi meggytorta után, 2010-ben újra a szilva a nyerő. A 2010-es Magyar Ország torta a szilvagombóc-torta lett.

A különleges süteményt 2010. augusztus 20-án, a budapesti Kossuth téren kóstolhatják meg az érdeklődők. Ezen a napon több száz magyarországi cukrászdában is árusítani fogják a hungarikumnak számító tortát.




Az Ország torta receptje:

SZILVAGOMBÓC TORTA

A torta négy lépésben készül el. A szilvás pudingot és a „szilvagombócokat” célszerű, ha előző nap készítjük el, majd másnap állítjuk össze a tortát. A hozzávalók 6 db torta elkészítéséhez való mennyiségeket jelölnék.

ELSŐ LÉPÉS:





Hozzávalók:

-  3 kg friss, vagy fagyasztott szilva
-  6 dl víz
-  6 kávéskanál fahéj
-  0,7 kg cukor

A hozzávalókat együtt felforraljuk.

Újabb hozzávalók:

-  5 dl víz
-  0,25 kg pudingpor



A hideg vízzel elkevert pudingporral besűrítjük a forrásban lévő szilvát, ha fakó a színe, utólag néhány csepp lila természetes ételfestékkel színezhethetjük, majd lehűtjük. Ha túlságosan egyben marad a szilva, kissé széturmixolhatjuk, de semmiképpen se legyen homogén, egynemű, fontos, hogy látszódnak a szilvadarabok.

MÁSODIK LÉPÉS

Elkészítjük a „gombócot”.



Hozzávalók:

-  0,2 kg cukor
-  0,2 l víz
-  0,2 l rum

A vízből és a cukorból szirupot főzünk, kihűlés után hozzáadjuk a rumot. 1,4 kg nullás marcipánt kb. 66 x 46 cm nagyságú lappá nyújtunk (6 torta esetében ez kb. egy piskótalap méretének felel meg). Ennek a marcipánnak igen magas a mandulatartalma, intenzív az íze, így nem lesz túlságosan édes a gombóc. Egy kb. 42 x 42 cm-es nagyságú piskóta bőrös felét fehér vajkrémmel leheletvékonyan lekenjük, majd beosztó segítségével 6 egyforma csíkra vágjuk. (Látni fogjuk,


hogy nem kell majd minden torta töltésénél mérőszalagot használni, elég az első próbánál, hiszen az a lényeg, hogy a marcipán csík mindkét oldala kb. egy-egy ujjnyival legyen szélesebb a piskóta-csíknál, mivel így tudjuk kényelmesen feltekerni.) Vajkrémes felükkel lefelé a szintén 6 csíkra vágott marcipánlapra fektetjük, ecset segítségével meglocsoljuk a rumos cukorsziruppal, majd meghintjük őrölt fahéjjal. Ezután a csíkokat sorban kirakjuk 0,6 kg aszalt szilvával (a szilva nagyságától függően változhat a mennyiség, de az a lényeg, hogy a szilvákat szorosan egymás mellé kell helyezni, ne maradjon köztük hézag), majd szorosan feltekerjük a csíkokat úgy, hogy a piskóta sehol se látszódjon ki. Kör alakúra formázzuk a tekercseket, szilikonos papírra helyezük, majd fagyasztóban kifagyasztjuk őket.

A díszítéshez használt tekercseket is most készítjük el: a kinyújtott marcipán-csíkból aszalt szilvát fektetünk le sorban, szorosan feltekerjük, majd ezt is lefagyasztjuk. Fagyasztás után a tekercseket és a csíkokat is olajjal hígított csokoládében kimártjuk, vigyázva arra, hogy a csokoládé mindenhol fedje a marcipánt. Ha észrevesszük dermedés után, hogy valahol nem fedte be teljesen a csokoládé a marcipánt, akkor azt utólag kenjük be csokoládéval, mert ha a későbbiekben a marcipán találkozik a tejszínnel, elfolyik a marcipán. Szintén fontos, hogy a csíkokat olajjal hígított csokoládéval húzzuk át, mert így sokkal könnyebb lesz a szeletelés, mintha egy kemény, roppanós csokoládét kellene átvágni a puha krémbe.

HARMADIK LÉPÉS

Megsütjük a piskótákat.

Csokoládés piskóta:



Hozzávalók:



0,3 kg tojásfehérje



0,3 kg tojássárgája



0,3 kg cukor



0,22 kg liszt



0,08 kg kakaó




0,05 kg vaj



0,08 kg víz

A hozzávalókból 6 db kerek csokoládés piskótalapot sütünk: a tojássárgát 0,1 kg cukorral és a vízzel kihabosítjuk, közben a tojásfehérjét a maradék cukorral kemény habbá verjük, majd óvatosan hozzákeverjük a masszához. Ezután beleforgatjuk a kakaóval elkevert lisztet, és hozzácsurgatjuk a langyosra megolvasztott vajat. Olajozott, lisztezett pléhre 6 db kerek lapot kenünk, majd 200 fokos sütőben készre sütjük. Még melegen alávágunk. Ez kerül a torta tetejére. A torta alja sacher felvertből készül:

Sacher-felvert:



Hozzávalók:



40 db tojás sárga



10 db egész tojás



0,08 l víz



0,4 kg cukor



0,16 l olaj



0,33 kg liszt



0,16 kg kakaó

Az összes tojáshoz hozzáöntjük a vizet és a cukrot, vízgőz felett állandóan kevergetve felmelegítjük annyira, hogy a tojás ne csapódjon ki (kb. 50 fok). Kihűlésig habbá verjük, majd belecsurgat-

juk az olajat. Ezután lazán hozzákeverjük az átszitált, kakaóval elkevert lisztet. 6 db fém tortakarikába tesszük, majd 200 fokos sütőben 20-25 percig sütjük.

NEGYEDIK LÉPÉS:

A torta összeállítása





<i>Hozzávalók:</i>		2,4 kg tejszínhab
		0,6 kg aranykrém
		3 kg szilvapuding
		0,9 l zselatin
		6 evőkanál citromlé
		2 kávéskanál fahéj

Aranykrém összemérése:



<i>Hozzávalók:</i>		0,5 l tej
		0,6 l cukor
		0,08 kg pudingpor

A hozzávalókból tejszínkrémet keverünk. Fém tortakarikába helyezzük a sacher-karikákat, félig megtöltjük a tejszínkrémmel, majd belehelyezzük a marcipán tekercecseket. Óvatosan kissé belesnyomkodjuk a krémbe, rátöltjük a maradék krémet, végül a kakaós piskótalappal befedjük. Dermesztés után 70% kakaótartalmú csokoládéval áthúzzuk a torta tetejét, az oldalát tejszínhabbal körbekenjük. A tetejét tejszínhab stuffokkal, a felszeletelt aszalt szilvás tekerccsel és zöld marcipánlevelekkel díszítjük.

<i>A díszítéshez felhasznált</i>		0,6 kg marcipán
<i>anyagmennyiségek:</i>		0,3 kg aszaltszilva



Magyar Cukrász Iparosok Országos Ipartestülete

<http://www.cukraszat.net/>